

Joga amb Lobeton

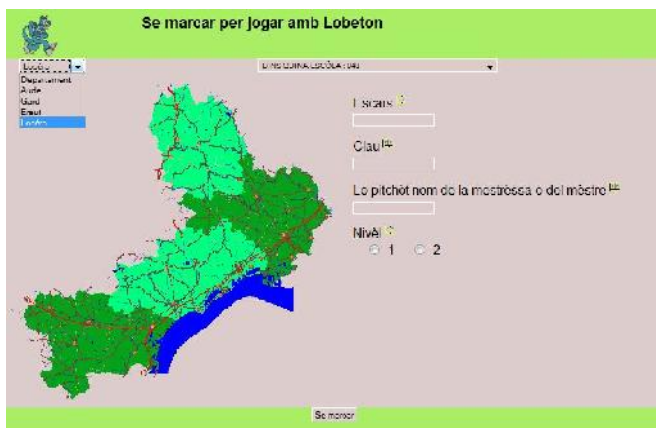
Dans le cadre du Projet Pédagogique Académique, nos conseillers pédagogiques Langue et Culture régionales nous ont préparé des petites questions sur les livrets et sur la documentation qu'ils nous ont fournis.

Tout le mois de janvier, chaque semaine, une nouvelle série de questions pour chacun des deux niveaux paraîtra sur le site <http://occitan.ecoles48.net/PPA09/> (méfi, sur Internet, les majuscules c'est comme les pelouses, faut les respecter !).



Pour inscrire sa classe


Cliquer sur **Se marcar**



Choisir son département puis son école dans la liste **Dins quina escola**

Trouvez-vous un nom (**escais**) pour être reconnu et que vos résultats soient enregistrés. Ce nom ne doit contenir que des chiffres et des lettres (il sera mis automatiquement en majuscules), évitez les accents.

Choisissez un mot de passe (**clau**) en respectant les mêmes règles que pour le nom.

Notez le nom ou le prénom de l'enseignant : le jour où vous oublierez votre mot de passe (si, si, ça arrive...), vous pourrez cliquer sur  et il vous sera demandé.

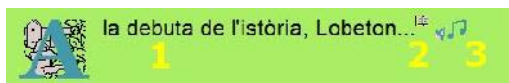
Notez enfin le niveau de la série pour laquelle vous voulez inscrire votre classe.

Et enfin, cliquez sur **Se marcar**. Si tout va bien (nom pas déjà choisi par quelqu'un d'autre...) vous êtes enregistrés. Vous pouvez imprimer la page qui contient vos codes.

Pour jouer



1. semaine précédente – 2. retour à l'accueil – 3. semaine suivante – 4. re-écouter la consigne – 5. semaine et niveau



1. consigne – 2. traduction – 3. écouter la consigne



1. imprimer la page – 2. mettre le nom – 4. et le mot de passe – 5. envoyer la réponse – 6. retrouver ses codes
3. avoir la traduction 7. la touche F11 permet de mieux voir une page Internet